



«Навчіться сьогодні, щоб бути в  
безпеці і вижити завтра...»




- ▶ Мета:
- ▶ Освітня: Сформувати в учнів поняття про безпеку та різні види небезпек; дати уявлення про принципи безпечної життєдіяльності.
- ▶ Розвиваюча: Розвивати логічне мислення учнів
- ▶ Виховна: Виховувати відповідальність, зосередженість, обачливість та поміркованість дій.

За матеріалами параграфу усно доповни схему про здоровий спосіб життя (ЗСЖ). Поясни, чому тиобираєш саме такі характеристики ЗСЖ.



# Корисно чи шкідливо?


( комп'ютерна гра )



# Безпека-це, коли нічого не загрожує життю та здоров'ю



# Небезпека – це щось або хтось може зашкодити тобі



**Пам'ятай!** Твоє здоров'я і життя залежать не тільки від знання правил безпечної поведінки, а найголовніше — від їх виконання в будь-яких ситуаціях.



# Види небезпек



Природня



Техногенна



Соціальна

# Природні небезпеки



Грози



Землетруси



Селі



Снігові  
замети



# Техногенні небезпеки



Ураження  
електричним  
струмом



Вибухові речовини



Отруйні речовини



Пил

# Соціальні небезпеки



наркотики



паління



алкоголь




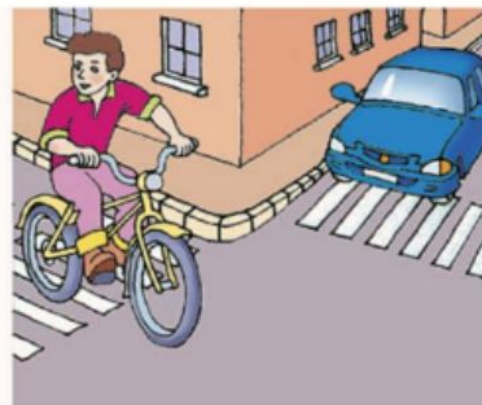
тероризм

**Моделью — набувай життєвих навичок**

1. Розглянь малюнки. Що може трапитися з дітьми, дорослими?
2. Які небезпечні ситуації створюють діти? Розкажи, як уникнути небезпеки.



1. Розглянь малюнки. Які правила безпечної поведінки порушують діти?



# Щоб уникнути небезпеки:

Передбачати

Уникати

Діяти



1. Не смотрите в глаза собаке. Это – сигнал агрессии.
2. Не трогайте собаку. Также не подходите к ней во время еды или сна.
3. Не кричите на собаку, не замахивайтесь на нее.
4. Не отбирайте то, с чем собака играет.
5. Не дразните собаку.

# Служби захисту населення



НАВЧАЛЬНО-МЕТОДИЧНИЙ ЦЕНТР ЦИВІЛЬНОГО ЗАХИСТУ ТА БЕЗПЕКИ ЖИТТЄДІЯЛЬНОСТІ  
ТЕРНОПІЛЬСЬКОЇ ОБЛАСТІ



## Телефони чергових та аварійних служб

**Пожежно-рятувальна  
служба -**



**101**

**Поліція -**



**102**

**ПАМ'ЯТАЙТЕ:**

своєчасне звернення - реальний шанс отримати допомогу!

**Центр екстреної  
медичної  
допомоги -**



**103**

**Аварійна служба  
газу -**



**104**

## *Це допоможе в житті*

Якщо ти потрапиш у небезпеку або спостерігаєш за небезпечною ситуацією, насамперед заспокойся. Повідом про небезпеку і попроси допомоги.

### *Кого повідомляти про небезпеку?*

- Батьків або близьких родичів.
- Дорослих, що викликають довіру: військових, поліцейських, людей старшого віку.
- Служби захисту населення: пожежну, поліцію, швидку медичну допомогу, аварійну службу газу.

### *Як повідомити про небезпеку?*

Можна скористатися телефоном.

Набравши номер відповідної служби, слід:

1. Чітко сказати, що відбувається (пожежа, витік газу, затоплення, напад, вибух, дорожньо-транспортна пригода).
2. Назвати точну адресу: населений пункт, вулицю, номер будинку і квартири, поверх, код замка від вхідних дверей.
3. Назвати своє ім'я, прізвище та номер телефону.
4. Відповісти на всі запитання диспетчера.

# Заповни для себе довідник ВАЖЛИВИХ ДАНИХ

## Телефони

Службовий мами

Службовий тата

Бабусі та дідуся

Сусідки

Пожежної служби

Поліції

Швидкої медичної допомоги

Аварійної служби газу

Мій домашній телефон

Домашня адреса