

## Заняття

### Тема: Розгадування кросвордів, ребусів.

**Мета:** продовжити ознайомлювати учнів із правилами розгадування ребусів; формувати пізнавальний інтерес; розвивати бажання долати труднощі; розвивати логічне мислення, мовлення, пам'ять, увагу, фантазію, уміння розгадувати ребуси; прищеплювати інтерес до вивчення математики.

**Обладнання:** ребуси.

#### ХІД ЗАНЯТТЯ:

##### I. Мотивація навчальної діяльності.

###### 1. Вступне слово вчителя.

- Діти, ми вирушаємо у надзвичайну космічну мандрівку до країни "Ребусидії". А чи знаєте, чому так називається ця країна?

- Що таке ребус?

*Ребус* (з латини) - загадка, у якій слова, що розгадуються подані у вигляді малюнків у поєднанні з літерами та іншими знаками.

З космосу від незнайомої людству цивілізації почали надходити дивні загадкові сигнали. Тексти цих сигналів-звернень (окремі слова, речення і цілі фрази) мають вигляд різноманітних зображень добре відомих нам, землянам, предметів, тварин, рослин, цифр, музичних нот і окремих літер.

Кожному з вас під силу розібратись і розшифрувати загадкові космічні послання, якщо виявити, фантазію, кмітливість і дотепність.

А допоможе нам правило:

**Щоб добре все знати,  
Ми будемо міркувати,  
А також рахувати,  
Свій розум розвивати.**

У ч и т е л ь . Перед мандрівкою ми об'єднаємось у дві команди.

###### 2. Вибір команд "Марс" і "Земля".

###### 3. Правила гри.

За кожна правильну відповідь команда отримує зірочку. Перемагає та команда, яка набирає найбільше зірочок. Ребуси пропонуються командам по черзі. Якщо одна команда не може розгадати ребус, відповідає друга команда.

##### II. Ознайомлення з пам'яткою, щодо розгадування ребусів.

###### 1. Кома

- 1) Кома, що стоїть перед малюнком, ліворуч від нього, означає, що від цього слова необхідно відкинути одну першу літеру;

- 2) якщо ж кома знаходиться в кінці малюнку, праворуч від нього, - не враховується (не читається) відповідна кількість перших чи останніх літер, тобто кожна кома це одна літера.

## 2. Літера

- 1) Якщо одна літера стоїть на іншій, записуються частини слів "під", "на";  
2) якщо одна літера зображена попереду чи позаду іншої: "перед", "за":

а)

$\frac{А}{па}$  ;  $\frac{аз}{л}$  ;  $\frac{ос}{с}$  (Анапа, наказ, насос);

$\frac{ій}{п}$  ;  $\frac{ія}{ц}$  ;  $\frac{ва}{з}$  (напій, нація, назва);

$\frac{ка}{у}$  ;  $\frac{ис}{п}$  ;  $\frac{ія}{д}$  (наука, напис, надія);

б)

$\frac{лі}{ток}$  ;  $\frac{к}{ова}$  (підліток, підкова);

- 3) якщо в літеру вписується частина слова:

а)  $\overset{льс}{\text{а}}$  ;  $\overset{бук}{\text{а}}$  ;  $\overset{за}{\text{а}}$  (вальс, буква, ваза);

б)  $\overset{да}{\text{о}}$  ;  $\overset{їн}{\text{о}}$  ;  $\overset{вк}{\text{о}}$  (вода, воїн, вовк);

в)  $\overset{сна}{\text{е}}$  ;  $\overset{сло}{\text{е}}$  ;  $\overset{чір}{\text{е}}$  (весна, весло, вечір);

г)  $\overset{хо}{\text{у}}$  ;  $\overset{с}{\text{у}}$  ;  $\overset{лик}{\text{у}}$  (вухо, вус, вулик).

3. Зображення графічних знаків, здебільшого точки, замінюється словами.

4. Якщо на малюнку є цифри, їх необхідно замінити словами.

5. Якщо до складу ребусів входять нотні знаки, то читаємо їх назви.





- Успіхів вам у мандрівці країною Ребусидією!

### III. Основна частина

#### 1. Розгадування ребусів

Ті 100	Г1а	ЗаЗмка	ВиЗ
Нами100	100лиця	По100вий	Перб
ВіЗна	П100рія	Е100нія	БисЗна
ВіЗло	Напер100к	100ляр	Ли100к
Збуна	Пі100лет	100вп	40а
СЗбок	Пі2л	100гін	100рона
Звога	Сви100к	100річчя	$\frac{2}{\text{дцять}}$
АкЗса	100янка	Мі100	

Па'Зж (Париж)	Вер  (Вершина)	 А (Куба)	 да (Колода)
------------------	--	---	--

Кіс  (Кісточка)	Лас  (Ласточка)	Кві  (Квіточка)	 (Колос)
---	---	---	--

*Підбиття підсумків.*

#### 2. Гра-мініатюра "Словниковий ланцюжок".

За 1 хвилину зі слова "Ребусидія" утворіть якомога більше слів.

*Ребусидія* - дуб, сир, рис, дія, ідея, серія, ірис, суд, бісер, яр...

#### VI. Підбиття підсумків, нагородження переможців.